

# REDMOND

Кухонные весы

**RS-724**



РУКОВОДСТВО ПО ЭКСПЛУАТАЦИИ

## УВАЖАЕМЫЙ ПОКУПАТЕЛЬ!

Благодарим Вас за то, что Вы отдали предпочтение бытовой технике компании **REDMOND**.

**REDMOND** – это качество, надёжность и внимательное отношение к нашим покупателям. Мы надеемся, что и в будущем Вы будете выбирать изделия нашей компании.

# REDMOND

Кухонные весы

RS-724



РУКОВОДСТВО ПО ЭКСПЛУАТАЦИИ



Весы **REDMOND** – это эргономичные и функциональные приборы, характеризующиеся многообразием инновационных решений.

Электронная технология, основанная на использовании высокочувствительных датчиков, дает уверенность в максимальной точности результатов измерений. Значения измерений выводятся на цифровом дисплее, снабженном индикацией низкого уровня заряда элемента питания.

В коллекции **REDMOND** большое разнообразие дизайнерских решений – от классики до high-tech.

Ощутите передовые технологии точного взвешивания вместе с **REDMOND**.

## СОДЕРЖАНИЕ

Технические характеристики .....	7
Комплектация.....	7
Устройство модели .....	8-9
<b>I. ПЕРЕД НАЧАЛОМ ИСПОЛЬЗОВАНИЯ</b>	
Меры безопасности.....	10
Перед первым включением.....	11
<b>II. ЭКСПЛУАТАЦИЯ КУХОННЫХ ВЕСОВ</b>	
Сборка.....	12
Использование.....	12
<b>III. ОЧИСТКА И УХОД.....</b>	<b>15</b>
<b>IV. ПЕРЕД ОБРАЩЕНИЕМ В СЕРВИС-ЦЕНТР.....</b>	<b>15</b>
<b>V. ГАРАНТИЙНЫЕ ОБЯЗАТЕЛЬСТВА.....</b>	<b>17</b>

## ТЕХНИЧЕСКИЕ ХАРАКТЕРИСТИКИ

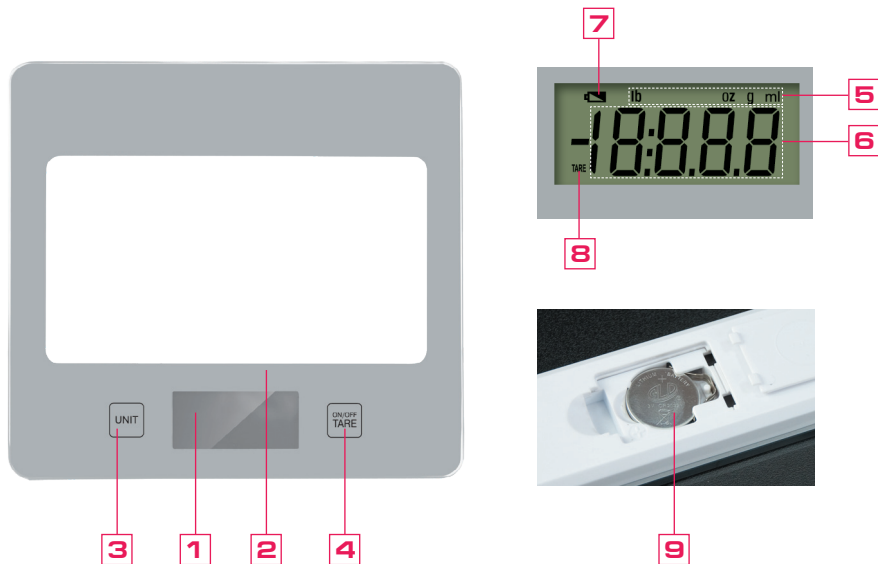
Модель	RS-724
Элемент питания	1xCR2032
Диапазон измерений	5000 г
Интервал измерений	1 г
Количество высокочувствительных датчиков	4
Тип управления	электронный
Жидкокристаллический дисплей	+
Индикатор низкого заряда элементов питания	+
Индикатор перегрузки	+
Автоматическое отключение	+
Единицы измерения	g/lb.oz/oz/ml

## КОМПЛЕКТАЦИЯ

1. Весы – 1 шт.
2. Элемент питания – 1 шт. (тип CR 2032)
3. Руководство по эксплуатации – 1 шт.
4. Сервисная книжка – 1 шт.

Производитель имеет право на внесение изменений в дизайн, комплектацию, а также в технические характеристики изделия в ходе совершенствования своей продукции без дополнительного уведомления об этих изменениях.

## УСТРОЙСТВО МОДЕЛИ





1. Жидкокристаллический дисплей
2. Платформа для взвешивания
3. Кнопка **UNIT** – выбор единиц измерения
4. Кнопка **ON/OFF/TARE** –  
ВКЛЮЧЕНИЕ/ВЫКЛЮЧЕНИЕ/ОБНУЛЕНИЕ
5. Индикация единицы измерения
6. Цифровая индикация веса продукта
7. Индикатор низкого заряда батареи
8. Индикатор тары
9. Отсек для элемента питания

## I. ПЕРЕД НАЧАЛОМ ИСПОЛЬЗОВАНИЯ

### Меры безопасности

*При эксплуатации прибора следуйте нижеприведенным инструкциям. При правильном использовании он прослужит Вам долгие годы.*

■ Прибор предназначен только для бытового использования.

**Прибор не предназначен для промышленного использования.**

■ Не разрешайте пользоваться прибором детям, пока им не будут объяснены и не станут понятны инструкции по безопасной эксплуатации.

**Не разрешается использование прибора и упаковочных материалов детьми для игр.**

■ Запрещён самостоятельный ремонт или внесение

изменений в конструкцию прибора.

**Все работы по обслуживанию и ремонту должен выполнять авторизованный сервис-центр. Непрофессионально выполненная работа может привести к поломке, травмам и повреждению имущества.**

■ Используйте элемент питания только соответствующего типа.

**Информация о типе элемента питания содержится в технических характеристиках или на**

**заводской табличке прибора.**

■ Запрещается погружение прибора в воду и любые жидкости.

**Это может привести к повреждениям.**

***Запрещена эксплуатация кухонных весов в следующих случаях:***

■ В помещениях с повышенной влажностью.

**Существует опасность выхода прибора из строя.**

■ На открытом воздухе.

**Существует опасность неисправности прибора**

из-за дождя и других погодных условий.

***Микроволновая печь или мобильный телефон способны создавать помехи, что может привести к неточным результатам взвешивания.***

■ Используйте кухонные весы на расстоянии не менее 1,5 метра от работающей микроволновой печи или выключите ее.

■ Держите включенный мобильный телефон на расстоянии не менее 2 метров от весов или выключите его.

***Запрещено использование прибора при любых неисправностях.***

***Производитель не несет ответственности за повреждения, вызванные несоблюдением требований по технике безопасности и правил эксплуатации изделия.***

#### ***ПРИМЕЧАНИЕ!***

*Сохраните это руководство по эксплуатации для дальнейшего использования.*

## **ПЕРЕД ПЕРВЫМ ВКЛЮЧЕНИЕМ**

1. Аккуратно выньте прибор из коробки, удалите все упаковочные материалы, в т. ч. рекламные наклейки.
2. Протрите влажной тканью корпус прибора, после чего просушите его.

## II. ЭКСПЛУАТАЦИЯ КУХОННЫХ ВЕСОВ

### СБОРКА

Перед использованием убедитесь, что элемент питания установлен.

Снимите крышку отсека для батареи и удостоверьтесь, что элемент питания установлен правильно.

Если элемент питания не установлен – установите его.

#### *ПРИМЕЧАНИЕ!*

*При установке элемента питания руки и устройство должны быть сухими.*

Установите элемент питания, соблюдая полярность, как показано на картинке: После установки закройте крышку отсека.



Если емкость элемента питания иссякла, сообщение о низком заряде отобразится на дисплее.



Извлеките элемент питания и установите новый.

### ИСПОЛЬЗОВАНИЕ

Установите кухонные весы на ровную, твердую, горизонтальную поверхность. Эти условия являются **обязательными**, если Вы хотите получить точные результаты взвешивания.

Нажмите кнопку **ON-OFF-TARE**, на дисплее отобразится следующее:




Нажимая на кнопку **UNIT**, выберите необходимую единицу измерения: **g/lb.oz/oz/ml**



Дождитесь, пока на дисплее отобразится «0»




Если Вы хотите взвесить продукт в емкости – установите ее на платформу весов.  
Для сбрасывания массы емкости нажмите на кнопку **ON-OFF-TARE**.



Положите продукт в емкость, на дисплее отобразится только масса продукта, т. к. весы были обнулены и масса емкости не учитывалась.

**ПРИМЕЧАНИЕ!**

*Интервал измерений составляет 1 грамм, начиная с минимального веса в 1 грамм.  
Устройство предназначено для взвешивания не более 5 кг. При помещении на платформу более 5 кг на дисплее появится сообщение EEEE*



Спустя некоторое время по окончании взвешивания весы автоматически отключатся.  
Вы можете отключить весы самостоятельно: для этого зажмите кнопку **ON-OFF-TARE** на несколько секунд.

### III. ОЧИСТКА И УХОД

1. Для очистки устройства не пользуйтесь абразивными моющими средствами, металлическими щетками, спиртосодержащими моющими средствами и т. д.
2. Запрещается опускать прибор в воду или промывать его под струей воды.
3. Очищайте платформу весов влажной тканью и при необходимости щадящим моющим средством, затем протирайте насухо.
4. Перед длительным хранением извлекайте элемент питания из прибора.

### IV. ПЕРЕД ОБРАЩЕНИЕМ В СЕРВИС-ЦЕНТР

Неисправность	Возможная причина	Способ устранения
Прибор не работает	Прибор не включен	Включите прибор нажатием на кнопку <b>ON/OFF/TARE</b>
	Емкость элемента питания иссякла	Замените элемент питания согласно разделу «Эксплуатация кухонных весов»
Прибор автоматически отключается	Сработала система автоматического отключения прибора	Это нормально – весы автоматически отключаются по окончании работы с ними





## V. ГАРАНТИЙНЫЕ ОБЯЗАТЕЛЬСТВА

На данное изделие предоставляется гарантия 25 месяцев со дня продажи.

Гарантия распространяется на дефекты материала и недостатки при изготовлении.

В рамках настоящей гарантии изготовитель обязуется отремонтировать или заменить любую деталь, которая была признана неисправной, при условии отправки изделия в адрес продавца.

Настоящая гарантия признается лишь в том случае, если изделие применялось в соответствии с данной инструкцией, в него не были внесены изменения, оно не ремонтировалось и не разбиралось не уполномоченными на то специалистами или не было повреждено в результате неправильного обращения с ним. А также сохранена полная комплектность изделия.

Данная гарантия не распространяется на естественный износ изделия, а также на хрупкие детали, такие как керамические компоненты, лампочки и т. п.

Гарантия вступает в силу только в том случае, если дата покупки подтверждена печатью и подписью продавца на гарантийном талоне.

Гарантийный ремонт не влияет на продление гарантийного срока и не инициирует начало новой гарантии.

**В соответствии с п. 2 ст. 5 Федерального закона РФ «О защите прав потребителей» производителем установлен минимальный срок службы для данного изделия, который составляет не менее 2 лет с даты производства при условии, что эксплуатация изделия производится в строгом соответствии с настоящей инструкцией и предъявляемыми техническими требованиями.**





Чайник  
**РК-М104**



Чайник  
**РК-М107**



Чайник  
**РК-М112**



Чайник  
**РК-М113**



Чайник  
**РК-М114**



Чайник  
**РК-М115**



Чайник  
**РК-116**



Чайник  
**РК-117**



Чайник  
**РК-М118**



Чайник  
**РК-М119**



Чайник  
**РК-М1200**



Термос  
**РТР-М801**



Бутербродница  
**RSM-1403**



Тостер  
**RT-M401**



Кофеварка  
**RCM-1501**



Кофеварка  
**RCM-1502**



Кофеварка  
**RCM-1503**



Кофеварка  
**RCM-1504**



Кофемолка  
**RCG-1601**



Кофемолка  
**RCG-M1602**



Соковыжималка  
**RJ-M901**



Соковыжималка  
**RJ-M904**



Соковыжималка  
**RJ-M905**



Соковыжималка  
**RJ-M906**



Блендер  
**RB-P1301**



Блендер  
**RHB-2905**



Процессор  
**RFP-3901**



Процессор  
**RFP-3903**



Блендер  
**RHB-2907**



Блендер  
**RHB-2908**



Мясорубка  
**RMG-1201**



Мясорубка  
**RMG-1203**



Мясорубка  
**RMG-1203-8**



Пароварка  
**RST-M1101**



Пароварка  
**RST-1103**



Пароварка  
**RST-M1104**



Мультиварка  
**RMC-M4502**



Мультиварка  
**RMC-4503**



Хлебопечь  
**RBM-1901**



Хлебопечь  
**RBM-M1902**



Микроволновая печь  
**RM-M1002**



Микроволновая печь  
**RM-M1003**



Микроволновая печь  
**RM-M1006**



Микроволновая печь  
**RM-M1007**



Пылесос  
**RV-303**



Пылесос  
**RV-307**



Пылесос  
**RV-308**



Пылесос  
**RV-309**

*Fashion style*



Фен  
RF-506



Фен  
RF-507



Фен  
RF-508



Фен  
RF-509

## Professional series



Выпрямитель  
RCI-2304



Выпрямитель  
RCI-2305



Выпрямитель  
RCI-2306



Мультистайлер  
RMS-4301



Фен  
RF-502



Фен  
RF-503



Фен  
RF-504



Фен  
RF-505



Весы  
RS-707




Весы  
RS-710



Весы  
RS-717



Весы  
RS-715



Весы  
RS-716



Весы  
RS-713



Весы  
RS-719



Весы  
RS-M718



Весы  
RS-M720





Утюг  
**RI-C205**



Утюг  
**RI-C206**



Утюг  
**RI-A207**



Утюг  
**RI-C208**



Утюг  
**RI-C209**



Утюг  
**RI-C210**



Утюг  
**RI-C211**



Утюг  
**RI-A212**



Увлажнитель воздуха  
**RHF-3301**



Увлажнитель воздуха  
**RHF-3302**



Увлажнитель воздуха  
**RHF-3303**



Увлажнитель воздуха  
**RHF-3304**



Увлажнитель воздуха  
**RHF-3305**



Маникюрный набор  
**RNC-4901**



Очиститель воздуха  
**RAC-3702**



Парочиститель  
**RSC-2010**

## CHROME IN BLACK



Соковыжималка  
**RJ-903**



Измельчитель  
**RCR-3801**



Блендер  
**RHB-2904**



Блендер  
**RHB-M2904**



Миксер  
**RHM-2101**



Весы  
**RS-714**



Весы  
**RS-M711**



Бутербродница  
**RSM-M1402**



Produced by Redmond Industrial Group LLC, USA  
1801 S Treasure Drive, 515, North bay Village, Florida 33141, USA  
<http://www.redmond-ig.com>  
<http://www.redmond-rus.com>  
Made in P.R.C.