



K 1087

Honda Civic*, Civic Coupe*

* - WITH AIR-CONDITIONED; Z KLIMATYZACJĄ; MIT KLIMAANLAGE ; С КОНДИЦИОНЕРОМ; AVEC CLIMATISATION



(EN) Filter is located behind the glove compartment

(PL) Filtr znajduje się za schowkiem

(DE) Der Filter befindet sich hinter dem Handschuhfach

(RU) Фильтр находится за ящиком

(FR) Le filtre se trouve derriere la boîte




(EN) Loosen the screws and remove the glove compartment

(PL) Odkręcić wkręty mocujące schowek, usunąć schowek

(DE) Die das Handschuhfach befestigenden Schraubschrauben abschrauben, das Handschuhfach abnehmen

(RU) Отвинтить шурупы, крепящие бардачок, вытащить бардачок

(FR) Dévisser la boîte, enlever la boîte




(EN) Remove the protecting device

(PL) Usunąć element zabezpieczający

(DE) Das Schutzelement entfernen, die Filterverkleidung herausnehmen

(RU) Удалить предохранительный элемент

(FR) Enlever l'élément de protection



(EN) Detach the cover of the filter chamber

(PL) Wypiąć pokrywę komory filtra


(DE) Die Filterteilabdeckung abtrennen

(RU) Отстегнуть крышку камеры фильтра

(FR) Ressortir le couvercle de la chambre du filtre



K 1087



(EN) Take out the filter together with the frame

(PL) Wyciągnąć filtr z ramką

(DE) Den Filter zusammen mit dem Halterungsrahmen

(RU) Вынуть фильтр с рамкой

(FR) Sortir le filtre avec son cadre, enlever du cadre



(EN) Remove the filter from the frame, put in the new one and perform the previous actions in the opposite order

(PL) Wyciągnąć filtr z ramki, zamontować nowy, wykonać powyższe czynności w kolejności odwrotnej

(DE) Den Filter aus dem Halterungsrahmen herausnehmen, ersetzen, die einzelnen Arbeitsschritte in umgekehrter Reihenfolge durchführen

(RU) Вынуть фильтр из рамки, смонтировать новый, проделать вышеописанные действия в обратной очередности

(FR) Sortir le filtre de son cadre, y placer un nouveau et réaliser les opérations énumérées ci-dessus dans l'ordre inverse